

CASA “SAN GIUSEPPE”

albergo sociale

Via Comugne 7 - Pordenone

aprile 2015

10 ANNI DI ACCOGLIENZA IN CASA SAN GIUSEPPE

L'anno scorso “*Casa San Giuseppe*” ha festeggiato i suoi primi 10 anni di attività.

Il servizio di accoglienza venne avviato nel 2004 per volontà della Caritas Diocesana di Concordia-Pordenone e con il sostegno della Regione Autonoma Friuli Venezia Giulia, con l'intento di dare una risposta alla domanda di soluzioni alloggiative transitorie per lavoratori stranieri e italiani, che si trasferivano nel nostro territorio e si trovavano in situazione di precarietà abitativa.

In questi anni Casa San Giuseppe ha supportato la costruzione di percorsi d'integrazione sociale e abitativa, fornendo agli utenti (non solo lavoratori) una soluzione di passaggio, in attesa di una sistemazione abitativa più stabile.

La casa è inserita nella rete del “Sistema Cerco Casa”, un servizio gestito da Abitamondo in convenzione con gli Ambiti Distrettuali, che ha l'obiettivo di facilitare l'accesso alla casa per coloro che faticano a soddisfare autonomamente il proprio bisogno abitativo sul mercato per ragioni economiche, per la difficoltà di reperire un'offerta adeguata o per altre fragilità sociali.

Per la gestione della casa la Caritas Diocesana ha scelto di avvalersi inizialmente della collaborazione dell'associazione Nuovi Vicini onlus e poi della cooperativa sociale Abitamondo, nata nel 2007 con l'obiettivo di elaborare e sviluppare progetti per il disagio abitativo, in particolare nel campo della gestione di immobili a scopo sociale. Dal 2010 l'Ambito Urbano 6.5, che vede convenzionati i Comuni di Pordenone, Cordenons, Porcia, Roveredo in Piano e S. Quirino, è diventato ente promotore del progetto in co-progettazione.

“Casa San Giuseppe” è stata, ed è ancora, un'esperienza unica in provincia di Pordenone per quanto riguarda la sua valenza sociale: la casa offre un servizio di ospitalità (posto letto, colazione, mensa serale, lavanderia, ecc.) in linea con quelli offerti mediamente da un ostello e ad una tariffa sufficientemente sostenibile.

La Casa è aperta a percorsi di accoglienza diversificati, grazie alla collaborazione con altri enti e progetti. La casa infatti ospita anche: beneficiari dei progetti di accoglienza per richiedenti asilo e rifugiati della rete SPRAR e quelli per vittime di tratta e sfruttamento, profughi in situazione di accoglienza straordinaria, beneficiari di progetti di autonomia abitativa destinati a persone disabili (Piano Provinciale della Disabilità della Provincia di Pordenone).

Dal 2010 è stata avviata presso la casa un'attività di orto sociale, destinata a: favorire l'auto sostentamento della casa attraverso la produzione di ortaggi, avviare percorsi di formazione nell'orticoltura per gli ospiti non occupati o per altre persone in carico ai servizi del territorio, promuovere attività di animazione e aggregazione che coinvolgano anche volontari e altre persone e associazioni del territorio.

RELAZIONE SULL' ATTIVITÀ DI ACCOGLIENZA SVOLTA

(dati aggiornati al 31/12/2014)

La struttura ospita diverse tipologie di utenti:

- lavoratori (italiani e stranieri) occupati in aziende del pordenonese in cerca di un alloggio temporaneo adeguato;
- utenti dei servizi sociali della provincia, per i quali sono previsti progetti individualizzati di inserimento sociale;
- beneficiari dei progetti per l'accoglienza e integrazione di richiedenti asilo e rifugiati o di vittime di tratta e sfruttamento lavorativo, compreso i profughi dell'accoglienza straordinaria Mare Nostrum;
- utenti della Caritas Diocesana (profughi in accoglienza straordinaria, persone in situazione di disagio abitativo);
- uomini inseriti nei progetti di autonomia abitativa e lavorativa del Piano Triennale della disabilità della Provincia di Pordenone.

Finora (aprile 2015) sono state accolte 312 persone, appartenenti a 50 nazionalità diverse.

Nel corso degli anni la Casa si è adattata alle esigenze espresse dal territorio. Inizialmente l'ospite tipico della casa era uomo (straniero e meno frequentemente italiano), con un lavoro (anche se quasi sempre precario), con scarse risorse economiche a disposizione ma con la volontà e la possibilità (in tempi adeguati) di trovare una sistemazione abitativa più stabile e soddisfacente.

Negli ultimi anni, con sempre maggior frequenza, accanto a questa tipologia di accoglienze sono emerse nuove richieste, a favore di una tipologia di utente multiproblematico, che ha perso casa e lavoro e si trova in condizione di marginalità sociale.

FOCUS SULL'ATTIVITÀ DEGLI ULTIMI 4 ANNI (2011-2014)

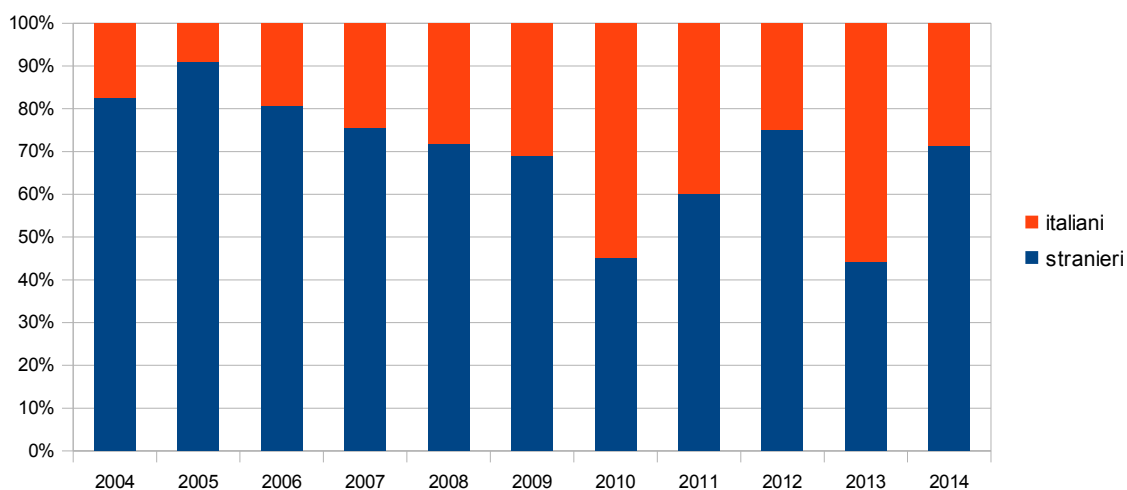
- **NAZIONALITÀ DEGLI OSPITI:**
Negli ultimi 4 anni (2011-2014) sono state accolte 129 persone (circa 40 all'anno), appartenenti a 30 diverse nazionalità. In questo periodo gli stranieri sono stati la maggioranza (66%). La loro presenza è stata particolarmente significativa in occasione delle accoglienze straordinarie di profughi del 2012 "Emergenza Nord-Africa" (75% di stranieri) e nel 2014 "Mare Nostrum" (71% di stranieri). La presenza di italiani è stata comunque elevata e nel 2013 gli italiani sono risultati la presenza maggiore (56%).
- **TIPOLOGIA:**
I beneficiari di progetti della Nuovi Vicini onlus sono stati il 54% degli ospiti, mentre il 29% erano utenti dei servizi territoriali. Tra questi ultimi vi erano 24 utenti in carico all'Ambito di Pordenone. Le persone con reddito autonomo da lavoro o da pensione erano solo il 20%.
Gli utenti dei servizi sociali (37) sono soprattutto italiani, in condizioni di disagio socio-economico, aggravato anche (in 18 casi) da problemi di tipo sanitario o psicologico (dipendenze, problemi di salute, disagio psichico, ecc.). In 2 casi vi era anche un problema di tipo legale.
- **PROVENIENZA TERRITORIALE**
Se escludiamo le 70 persone prive di residenza (che fanno riferimento all'Ambito Urbano, in quanto prevalentemente beneficiari di progetti SPRAR, oppure sono ragazzi accolti in accoglienza straordinaria) la maggior parte delle persone proviene dall'Ambito Urbano (24). Segue l'Ambito Sud con 14 persone. Risulta rilevante la presenza di ospiti (15) provenienti da fuori Provincia o Regione. Si tratta prevalentemente di lavoratori che trovano occupazione, solitamente precaria, nelle aziende del territorio.

DATI SULLE PRESENZE

- Le persone accolte ogni anno nel periodo 2004-2014 per anno di presenza (italiani e stranieri)

ANNO	stranieri	italiani	% italiani	totale
2004	19	4	17,39%	23
2005	50	5	9,09%	55
2006	29	7	19,44%	38
2007	31	10	24,39%	41
2008	23	9	28,13%	32
2009	20	9	31,03%	29

ANNO	stranieri	italiani	% italiani	totale
2010	14	17	54,84%	31
2011	24	16	40,00%	40
2012	30	10	25,00%	40
2013	19	24	55,81%	43
2014	35	14	28,57%	49
TOTALE	219	82	27,24%	301



- Le persone accolte ogni anno nel periodo 2004-2014 per anno di ingresso (italiani e stranieri)

ANNO	stranieri	italiani	% italiani	totale
2004	19	4	17,39%	23
2005	42	3	6,67%	45
2006	18	6	25,00%	24
2007	26	6	18,75%	32
2008	12	5	29,41%	17
2009	12	7	36,84%	19

ANNO	stranieri	italiani	% italiani	totale
2010	9	12	57,14%	21
2011	19	12	38,71%	31
2012	18	6	25,00%	24
2013	20	17	45,95%	37
2014	24	4	14,29%	28
TOTALE	219	82	27,24%	301

- Le persone accolte in totale nel periodo 2004-2014 suddivise per nazionalità

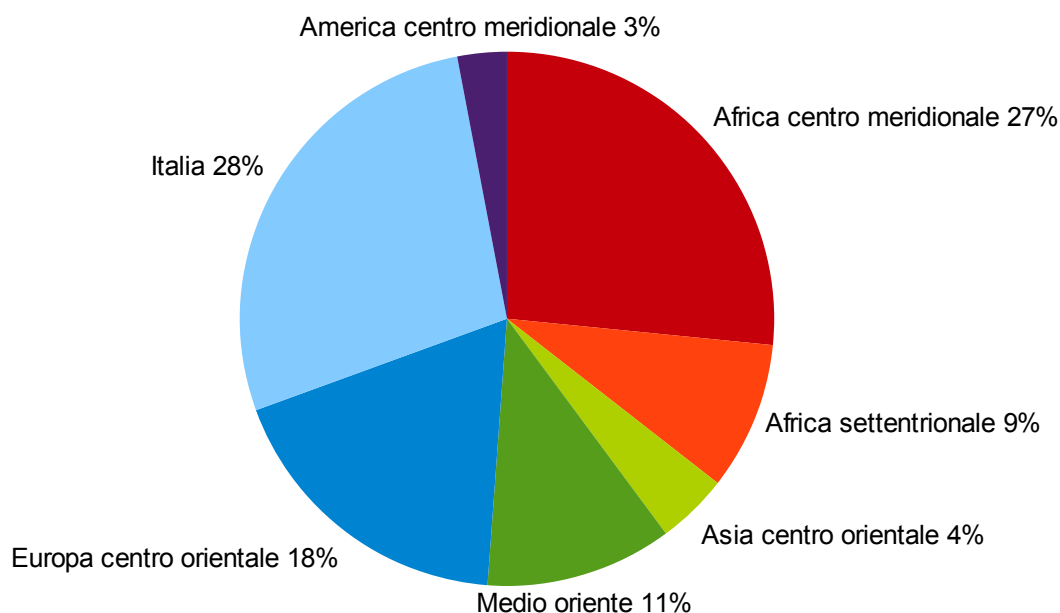
	NAZIONALITA'	Tot	%
1)	ITALIA	83	27,57%
2)	ROMANIA	33	10,96%
3)	AFGHANISTAN	23	7,64%
4)	TUNISIA	17	5,65%
5)	SENEGAL	12	3,99%
6)	ERITREA	11	3,65%
7)	GHANA	9	2,99%
8)	PAKISTAN	8	2,66%
9)	ARMENIA	7	2,33%
10)	COSTA D'AVORIO	7	2,33%
11)	MALI	7	2,33%
12)	NIGER	6	1,99%
13)	TURCHIA	6	1,99%
14)	ALBANIA	5	1,66%
15)	MAROCCO	5	1,66%
16)	ANGOLA	4	1,33%
17)	NIGERIA	4	1,33%

	NAZIONALITA'	Tot	%
18)	EGITTO	4	1,33%
19)	BANGLADESH	4	1,33%
20)	GUINEA	4	1,33%
21)	CONGO	3	1,00%
22)	LIBERIA	3	1,00%
23)	SOMALIA	3	1,00%
24)	ARGENTINA	2	0,66%
25)	BURKINA FASO	2	0,66%
26)	COLOMBIA	2	0,66%
27)	IRAN	2	0,66%
28)	IRAQ	2	0,66%
29)	MOLDAVIA	2	0,66%
30)	POLONIA	2	0,66%
31)	REP.DOMINICANA	2	0,66%
32)	ALGERIA	1	0,33%
33)	BENIN	1	0,33%
34)	BRASILE	1	0,33%

	NAZIONALITA'	Tot	%
35)	BULGARIA	1	0,33%
36)	CAMERUN	1	0,33%
37)	CECENIA	1	0,33%
38)	CIAD	1	0,33%
39)	CILE	1	0,33%
40)	CONGO R. D.	1	0,33%
41)	CROAZIA	1	0,33%
42)	NEPAL	1	0,33%
43)	PERU	1	0,33%
44)	REP. SLOVACCA	1	0,33%
45)	SIRIA	1	0,33%
46)	SLOVENIA	1	0,33%
47)	TOGO	1	0,33%
48)	YUGOSLAVIA	1	0,33%

TOTALE	301	100,00%
---------------	------------	----------------

- Le persone accolte in totale nel periodo 2004-2014 suddivise per area di provenienza

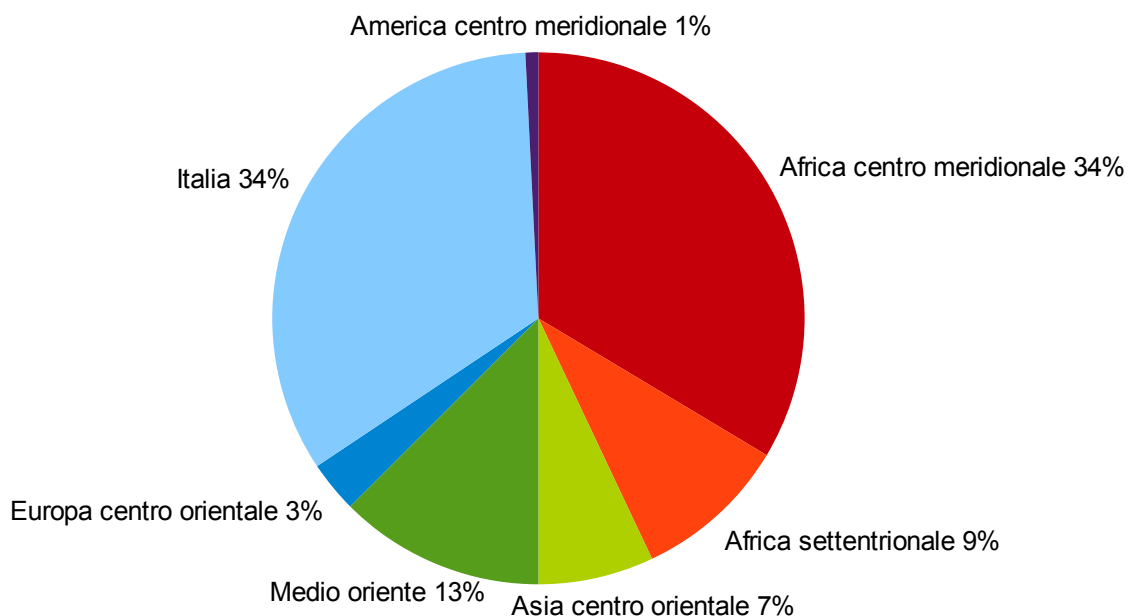


FOCUS SULL'ATTIVITÀ NEGLI ANNI DAL 2011 AL 2014

- Nazionalità degli utenti presenti nel periodo (2011-2014)

NAZIONALITA'	N°	%	NAZIONALITA'	N°	%	NAZIONALITA'	N°	%
ITALIA	44	34,11%	BAGLADESH	3	2,33%	ROMANIA	1	0,78%
AFGHANISTAN	12	9,30%	SOMALIA	2	1,55%	IRAN	1	0,78%
GHANA	9	6,98%	NIGER	2	1,55%	CONGO REP DEM	1	0,78%
MALI	7	5,43%	ERITREA	2	1,55%	CONGO	1	0,78%
PAKISTAN	6	4,65%	BURKINA FASO	2	1,55%	CILE	1	0,78%
COSTA D'AVORIO	5	3,88%	NIGERIA	2	1,55%	CIAD	1	0,78%
SENEGAL	4	3,10%	IRAQ	2	1,55%	ALGERIA	1	0,78%
MAROCCO	4	3,10%	ALBANIA	2	1,55%	ANGOLA	1	0,78%
GUINEA	4	3,10%	TUNISIA	1	0,78%			
TURCHIA	3	2,33%	SLOVENIA	1	0,78%			
EGITTO	3	2,33%	SIRIA	1	0,78%			
						TOTALE	129	100,00%

- Nazionalità degli utenti presenti nel periodo (2011-2014) per area di provenienza



- Comune di residenza (2011-2014)

AMBITO URBANO	N°
Pordenone	16
Cordenons	3
Porcia	2
San Quirino	2
Roveredo	1
TOTALE AMBITO URBANO	24
Nessuna residenza*	70

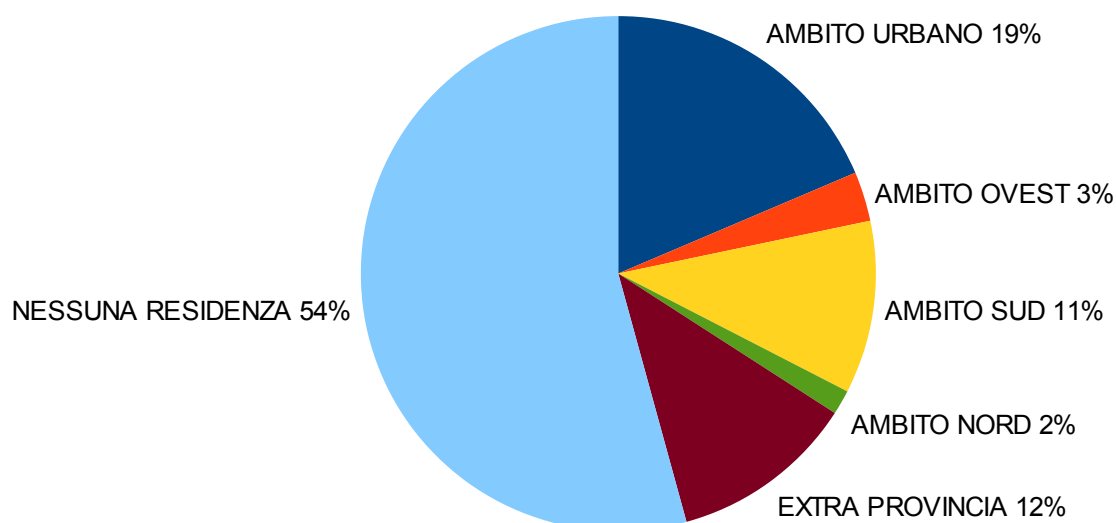
*NOTA: le persone senza residenza erano utenti dei progetti di accoglienza della Nuovi Vicini (richiedenti asilo e rifugiati, vittime di sfruttamento lavorativo, profughi dell'accoglienza straordinaria).

AMBITO SUD	N°
Azzano Decimo	9
Prata di Pordenone	2
Pasiano	1
Zoppola	1
TOTALE AMBITO SUD	14

AMBITO NORD	N°
Spilimbergo	2
TOTALE AMBITO NORD	2

AMBITO OVEST	N°
Sacile	2
Aviano	2
TOTALE AMBITO OVEST	4

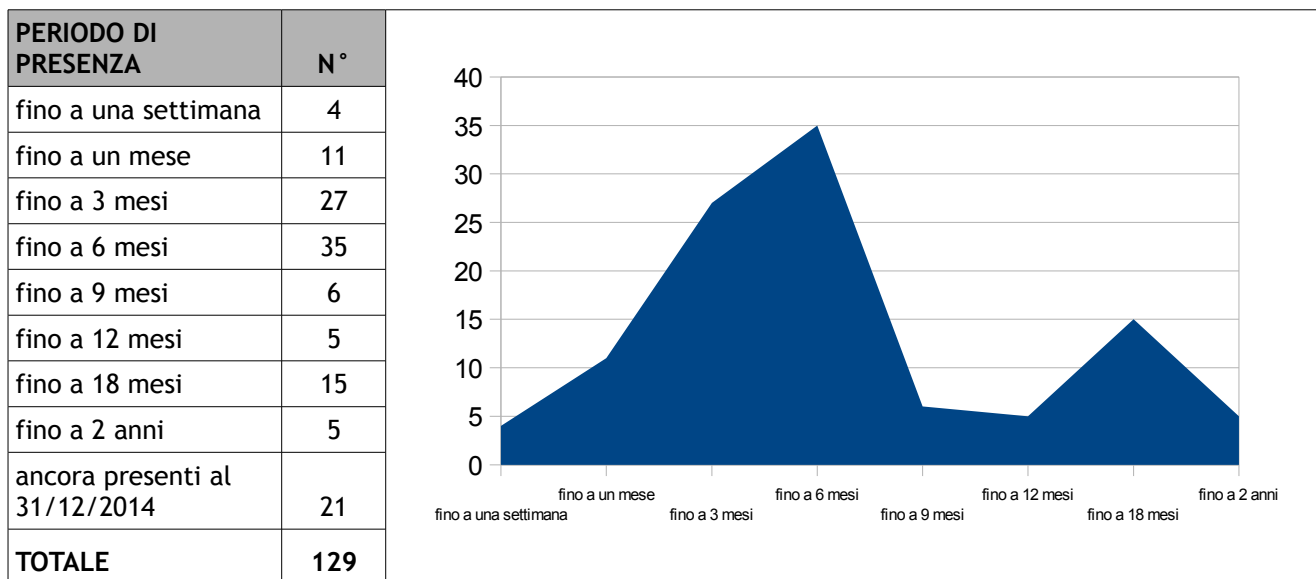
EXTRA PROVINCIA	N°
Fuori regione	14
provincia di Udine	1
TOTALE EXTRA PROVINCIA	15



- Persone che hanno preso la residenza in CSG, per residenza d'origine (2011-2014)

Comune di residenza originaria	Persone diventate residenti in CSG
nessuna residenza	25
Ambito Urbano	4
Fuori regione	3
TOTALE RESIDENZE IN CSG	32

- **Tempi di permanenza presso CSG (2011-2014)**



- **Occupazione degli utenti al momento dell'ingresso in CSG (2011-2014)**

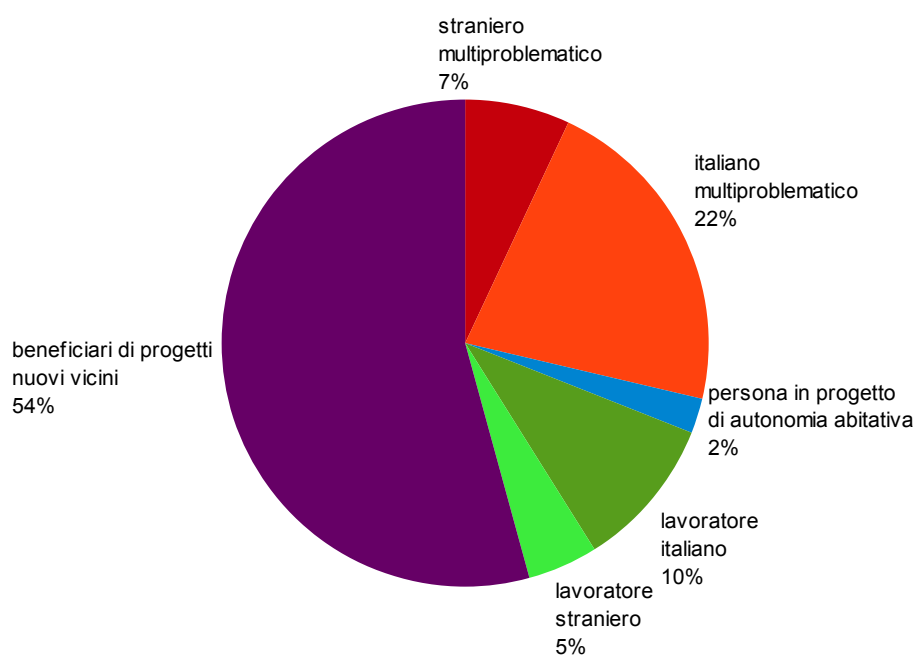
OCCUPAZIONE	Totale	%
disoccupato	100	77,52%
lavoro precario	19	14,73%
pensionato	5	3,88%
lavoro stabile	3	2,33%
disoccupato in borsa lavoro	2	1,55%
Totale	129	100,00%

- **Occupazione degli utenti nel corso dell'accoglienza (2011-2014)**

OCCUPAZIONE	Totale	%
disoccupato	89	68,99%
lavoro precario	21	16,28%
Pensionato (o pensione di invalidità)	7	5,43%
disoccupato in borsa lavoro o con lavoro di pubblica utilità	7	5,43%
Lavoro stabile	4	3,10%
Work experience o tirocinio formativo	1	0,78%
Totale	129	100,00%

- **Tipologie di utenti (2011-2014)**

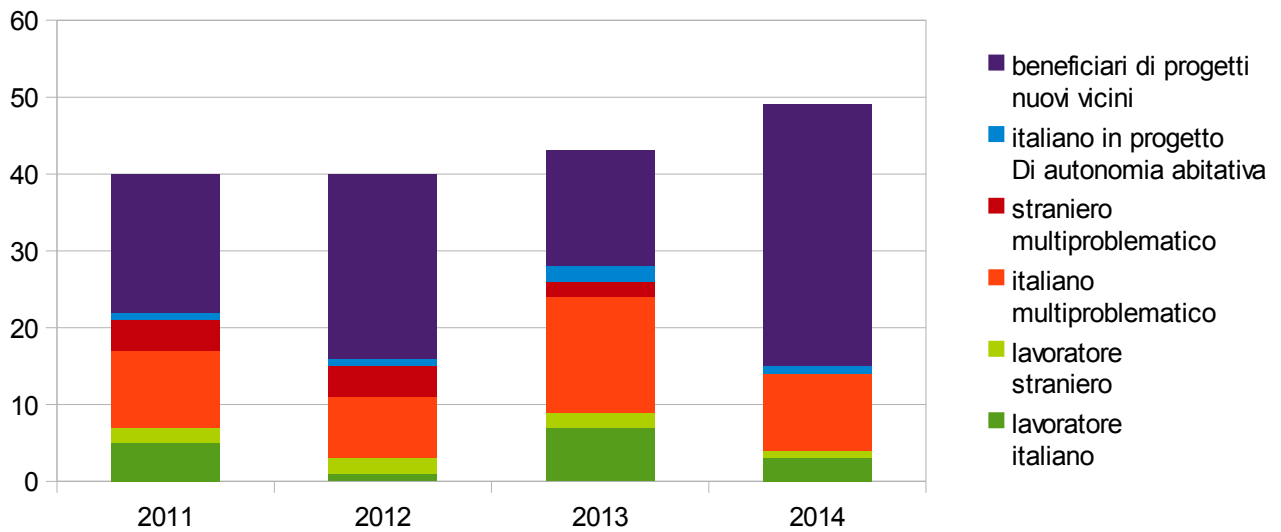
TIPOLOGIA DI OSPITI		Numero persone	TOTALE PER VOCE	TOTALE PER VOCE %
Beneficiari dei progetti di accoglienza della Nuovi Vicini onlus		70	70	54,26%
Persone con multiproblematicità	stranieri	9	37	28,68%
	italiani	28		
Lavoratori in cerca di alloggio	stranieri	6	19	14,73%
	italiani	13		
Persone in progetto di autonomia abitativa		3	3	2,33%
Totale		129	129	100,00%



- **Tipologia di disagio (2011-2014)**

TIPOLOGIE DI DISAGIO	Totale
Disagio socio economico (casa/lavoro)	16
Disagio socio economico + dipendenza	12
Disagio socio economico + problema psicologico	4
Disagio socio economico + problema legale	2
Disagio socio economico + problema sanitario	2
Disagio socio economico (ex-carcerato)	1
Totale	37

- **Tipologie di utenti per anno di presenza - valori assoluti (2011-2014)**



- **Tipologie di utenti per anno di presenza - percentuale (2011-2014)**

